

# Relatório Analítico dos Investimentos

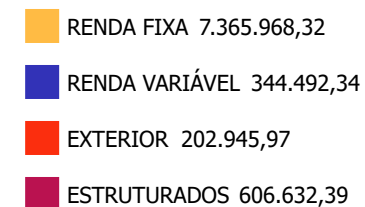
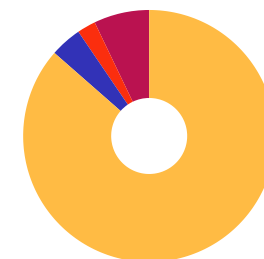
em março e 1º trimestre de 2022

**Carteira consolidada de investimentos - base (Março / 2022)**

Produto / Fundo	Resgate	Carência	Saldo	Particip. S/ Total	Cotistas	% S/ PL do Fundo	Enquadramento
BB IDKA 2 TÍTULOS PÚBLICOS FI RENDA FIXA PREVIDE...	D+1	Não há	702.145,58	8,24%	1.034	0,01%	Artigo 7º, Inciso I, Alínea ' b '
BB IMA-B 5 FIC RENDA FIXA PREVIDENCIÁRIO LP	D+1	Não há	980.486,50	11,51%	793	0,02%	Artigo 7º, Inciso I, Alínea ' b '
BB IMA-B TÍTULOS PÚBLICOS FI RENDA FIXA PREVIDEN...	D+1	Não há	209.536,95	2,46%	613	0,00%	Artigo 7º, Inciso I, Alínea ' b '
BB IRF-M 1 TÍTULOS PÚBLICOS FIC RENDA FIXA PREVI...	D+0	Não há	59.908,86	0,70%	1.110	0,00%	Artigo 7º, Inciso I, Alínea ' b '
BB TÍTULOS PÚBLICOS XXI FI RENDA FIXA PREVIDENCI...	D+0	2024-08-15	100.836,44	1,18%	126	0,01%	Artigo 7º, Inciso I, Alínea ' b '
CAIXA BRASIL 2023 TÍTULOS PÚBLICOS FI RENDA FIXA	D+0	16/05/2023	612.811,93	7,19%	142	0,02%	Artigo 7º, Inciso I, Alínea ' b '
CAIXA BRASIL GESTÃO ESTRATÉGICA FIC RENDA FIXA	D+0	Não há	520.805,97	6,11%	921	0,01%	Artigo 7º, Inciso I, Alínea ' b '
CAIXA BRASIL IDKA IPCA 2A TÍTULOS PÚBLICOS FI RE...	D+0	Não há	485.105,98	5,69%	1.062	0,00%	Artigo 7º, Inciso I, Alínea ' b '
CAIXA BRASIL IRF-M 1 TÍTULOS PÚBLICOS FI RENDA F...	D+0	Não há	891.717,62	10,47%	1.220	0,02%	Artigo 7º, Inciso I, Alínea ' b '
BB ALOCAÇÃO ATIVA RETORNO TOTAL FIC RENDA FIXA P...	D+3	Não há	1.016.024,22	11,93%	568	0,03%	Artigo 7º, Inciso III, Alínea ' a '
BB PERFIL FIC RENDA FIXA REFERENCIADO DI PREVIDE...	D+0	Não há	1.720.141,60	20,19%	934	0,02%	Artigo 7º, Inciso III, Alínea ' a '
PREMIUM FIDC SÊNIOR 1	Não se ...	Não se aplica	66.446,67	0,78%	98	0,09%	Artigo 7º, Inciso V, Alínea ' a '
BB AÇÕES VALOR FIC AÇÕES	D+33	Não há	104.422,83	1,23%	2.389	0,01%	Artigo 8º, Inciso I
BB DIVIDENDOS MIDCAPS FIC AÇÕES	D+4	Não há	111.715,91	1,31%	4.511	0,03%	Artigo 8º, Inciso I
CAIXA AÇÕES MULTIGESTOR FIC AÇÕES	D+25	Não há	128.353,60	1,51%	1.789	0,02%	Artigo 8º, Inciso I
BB AÇÕES ESG IS FI AÇÕES BDR NÍVEL I	D+4	Não há	202.945,97	2,38%	151	0,01%	Artigo 9º, Inciso III
BB FI MULTIMERCADO PREVIDENCIÁRIO LP	D+4	Não há	245.952,79	2,89%	201	0,08%	Artigo 10º, Inciso I
CAIXA ALOCAÇÃO MACRO FIC MULTIMERCADO LP	D+4	Não há	111.595,74	1,31%	11.452	0,00%	Artigo 10º, Inciso I
CAIXA INDEXA BOLSA AMERICANA FI MULTIMERCADO LP	D+1	Não há	249.083,86	2,92%	14.591	0,01%	Artigo 10º, Inciso I
<b>Total para cálculo dos limites da Resolução</b>			<b>8.520.039,02</b>				

**Enquadramento e Política de Investimento (RENDA FIXA) - base (Março / 2022)**

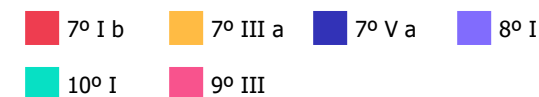
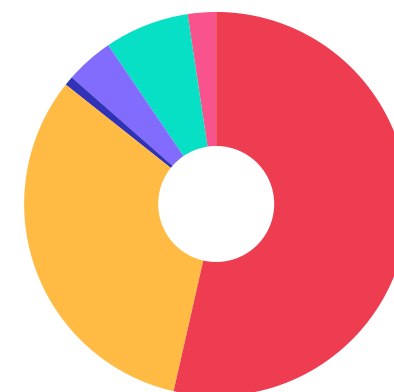
Artigos - Renda Fixa	Resolução	Carteira \$	Carteira	Estratégia de Alocação - 2022			GAP Superior
				Inf	Alvo	Sup	
Artigo 7º, Inciso I, Alínea ' a '	100,00%	0,00	0,00%	0,00%	18,86%	40,00%	3.408.015,61
Artigo 7º, Inciso I, Alínea ' b '	100,00%	4.563.355,83	53,56%	14,52%	18,86%	70,00%	1.400.671,48
Artigo 7º, Inciso III, Alínea ' a '	60,00%	2.736.165,82	32,11%	12,98%	17,31%	60,00%	2.375.857,59
Artigo 7º, Inciso IV	20,00%	0,00	0,00%	0,00%	17,31%	20,00%	1.704.007,80
Artigo 7º, Inciso V, Alínea ' a '	5,00%	66.446,67	0,78%	0,00%	1,17%	1,17%	33.237,79
Artigo 7º, Inciso V, Alínea ' b '	5,00%	0,00	0,00%	0,00%	2,78%	5,00%	426.001,95
<b>Total Renda Fixa</b>	<b>100,00%</b>	<b>7.365.968,32</b>	<b>86,45%</b>	<b>27,50%</b>	<b>76,29%</b>	<b>196,17%</b>	



**Enquadramento e Política de Investimento (RENDA VARIÁVEL E EXTERIOR) - base (Março / 2022)**

Artigos - Renda Variável / Estruturado / Imobiliário	Resolução	Carteira \$	Carteira	Estratégia de Alocação - 2022			GAP Superior
				Inf	Alvo	Sup	
Artigo 8º, Inciso I	30,00%	344.492,34	4,04%	11,21%	12,70%	20,00%	1.359.515,46
Artigo 8º, Inciso II	30,00%	0,00	0,00%	0,00%	2,24%	20,00%	1.704.007,80
Artigo 10º, Inciso I	10,00%	606.632,39	7,12%	2,09%	2,78%	10,00%	245.371,51
<b>Total Renda Variável / Estruturado / Imobiliário</b>	<b>30,00%</b>	<b>951.124,73</b>	<b>11,16%</b>	<b>13,30%</b>	<b>17,72%</b>	<b>50,00%</b>	

Artigos - Exterior	Resolução	Carteira \$	Carteira	Estratégia de Alocação - Limite - 2022			GAP Superior
				Inferior	Alvo	Superior	
Artigo 9º, Inciso III	10,00%	202.945,97	2,38%	3,75%	5,00%	10,00%	649.057,93
<b>Total Exterior</b>	<b>10,00%</b>	<b>202.945,97</b>	<b>2,38%</b>	<b>3,75%</b>	<b>5,00%</b>	<b>10,00%</b>	



**Enquadramento por Gestores - base (Março / 2022)**

Gestão	Valor	% S/ Carteira	% S/ PL Gestão
BB GESTÃO DE RECURSOS DTVM	5.454.117,65	64,02	0,00
CAIXA DTVM	2.999.474,70	35,20	-
PETRA CAPITAL	66.446,67	0,78	0,01

**Estratégia de Alocação para os Próximos 5 Anos**

Artigos	Estratégia de Alocação - 2022		Limite Inferior (%)	Limite Superior (%)
	Carteira \$	Carteira %		
Artigo 9º, Inciso III	202.945,97	2,38	3,75	10,00

**Artigo 20º** - O total das aplicações dos recursos do regime próprio de previdência social em fundos de investimento e carteiras administradas não pode exceder a 5% (cinco por cento) do volume total de recursos de terceiros gerido por um mesmo gestor ou por gestoras ligadas ao seu respectivo grupo econômico, assim definido pela CVM em regulamentação específica. (NR) - (Resolução 4963)

**Retorno dos investimentos e Benchmark's de ativos no mês de Março/2022 - RENDA FIXA**

	Mês	Ano	3M	6M	12M	24M	VaR Mês	Volatilidade 12M
<b>IDKA IPCA 2 Anos (Benchmark)</b>	2,54%	3,88%	3,88%	5,80%	9,10%	18,45%	-	-
BB IDKA 2 TÍTULOS PÚBLICOS FI RENDA FIXA PREVIDENCIÁRIO	2,62%	3,82%	3,82%	5,75%	8,64%	18,02%	1,43%	0,04%
CAIXA BRASIL IDKA IPCA 2A TÍTULOS PÚBLICOS FI RENDA FIXA LP	2,63%	3,82%	3,82%	5,71%	8,69%	17,87%	1,46%	0,04%
<b>IRF-M 1 (Benchmark)</b>	0,89%	2,28%	2,28%	3,43%	5,14%	7,77%	-	-
BB IRF-M 1 TÍTULOS PÚBLICOS FIC RENDA FIXA PREVIDENCIÁRIO	0,87%	2,24%	2,24%	3,36%	4,88%	7,10%	0,33%	0,01%
CAIXA BRASIL IRF-M 1 TÍTULOS PÚBLICOS FI RENDA FIXA	0,87%	2,22%	2,22%	3,33%	4,92%	7,31%	0,33%	0,01%
<b>IMA-B 5 (Benchmark)</b>	2,61%	3,81%	3,81%	5,92%	8,72%	17,96%	-	-
BB IMA-B 5 FIC RENDA FIXA PREVIDENCIÁRIO LP	2,58%	3,74%	3,74%	5,75%	8,38%	17,29%	1,35%	0,04%
BB TÍTULOS PÚBLICOS XXI FI RENDA FIXA PREVIDENCIÁRIO	2,66%	-	-	-	-	-	1,63%	-
<b>IMA-B (Benchmark)</b>	3,07%	2,87%	2,87%	3,96%	4,50%	15,36%	-	-
BB IMA-B TÍTULOS PÚBLICOS FI RENDA FIXA PREVIDENCIÁRIO	3,01%	2,76%	2,76%	3,77%	4,18%	14,69%	2,67%	0,06%
<b>CDI (Benchmark)</b>	0,92%	2,42%	2,42%	4,31%	6,41%	8,78%	-	-
PREMIUM FIDC SÊNIOR 1	0,14%	-0,20%	-0,20%	-1,21%	-5,45%	-9,67%	0,55%	0,03%
BB PERFIL FIC RENDA FIXA REFERENCIADO DI PREVIDENCIÁRIO LP	0,96%	2,57%	2,57%	4,55%	6,77%	9,24%	0,04%	0,01%
<b>IPCA (Benchmark)</b>	1,62%	3,20%	3,20%	6,25%	11,30%	18,09%	-	-

**Retorno dos investimentos e Benchmark's de ativos no mês de Março/2022 - RENDA FIXA**

	Mês	Ano	3M	6M	12M	24M	VaR Mês	Volatilidade 12M
CAIXA BRASIL GESTÃO ESTRATÉGICA FIC RENDA FIXA	0,82%	2,32%	2,32%	3,41%	2,39%	7,61%	0,34%	0,03%
<b>Não definido (Benchmark)</b>	-	-	-	-	-	-	-	-
CAIXA BRASIL 2023 TÍTULOS PÚBLICOS FI RENDA FIXA	2,40%	-	-	-	-	-	1,02%	-

**Retorno dos investimentos e Benchmark's de ativos no mês de Março/2022 - RENDA VARIÁVEL**

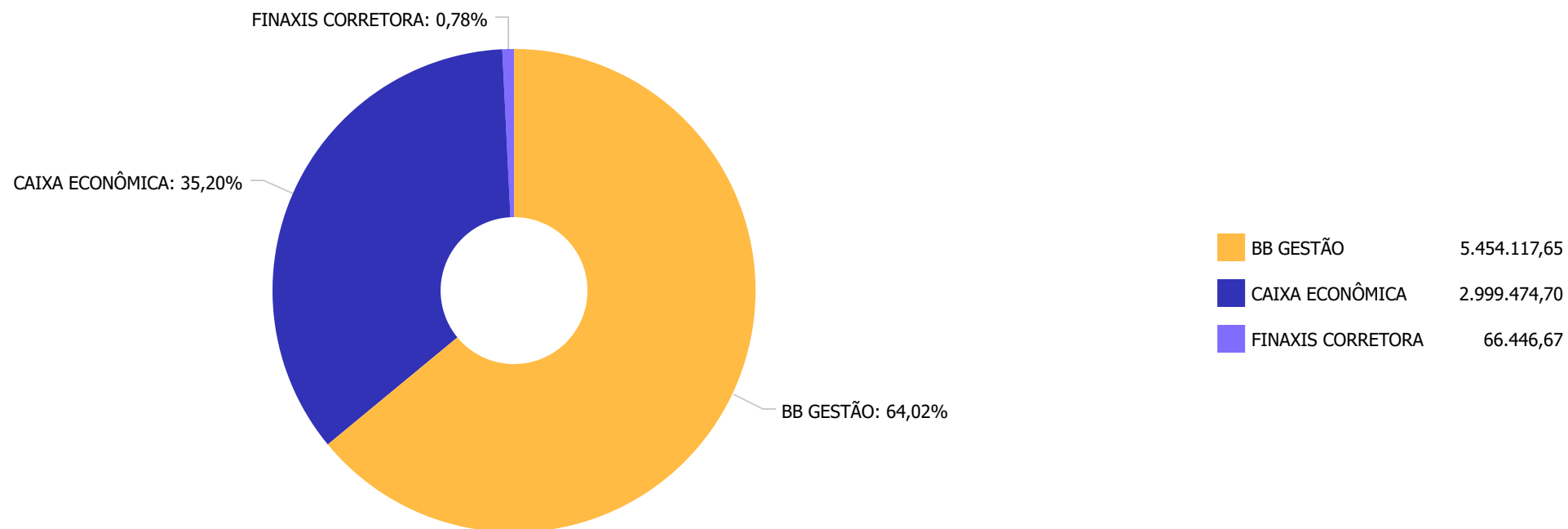
	Mês	Ano	3M	6M	12M	24M	VaR Mês	Volatilidade 12M
<b>IDIV (Benchmark)</b>	10,00%	15,48%	15,48%	13,37%	11,66%	55,59%	-	-
BB DIVIDENDOS MIDCAPS FIC AÇÕES	8,06%	12,63%	12,63%	4,84%	8,67%	64,19%	8,70%	0,18%
<b>Ibovespa (Benchmark)</b>	6,06%	14,48%	14,48%	8,13%	2,89%	64,34%	-	-
BB AÇÕES VALOR FIC AÇÕES	5,25%	8,72%	8,72%	5,96%	6,30%	67,64%	9,70%	0,12%
CAIXA AÇÕES MULTIGESTOR FIC AÇÕES	5,11%	9,65%	9,65%	-1,69%	-5,16%	46,39%	11,20%	0,18%
<b>CDI (Benchmark)</b>	0,92%	2,42%	2,42%	4,31%	6,41%	8,78%	-	-
BB FI MULTIMERCADO PREVIDENCIÁRIO LP	1,19%	2,84%	2,84%	4,82%	6,43%	9,50%	0,47%	0,01%
CAIXA ALOCAÇÃO MACRO FIC MULTIMERCADO LP	1,91%	4,07%	4,07%	4,95%	4,83%	16,39%	1,52%	0,04%
<b>MSCI ACWI (Benchmark)</b>	-6,10%	-19,97%	-19,97%	-12,65%	-12,11%	46,60%	-	-
CAIXA INDEXA BOLSA AMERICANA FI MULTIMERCADO LP	4,57%	-3,05%	-3,05%	9,62%	20,58%	82,26%	10,56%	0,14%



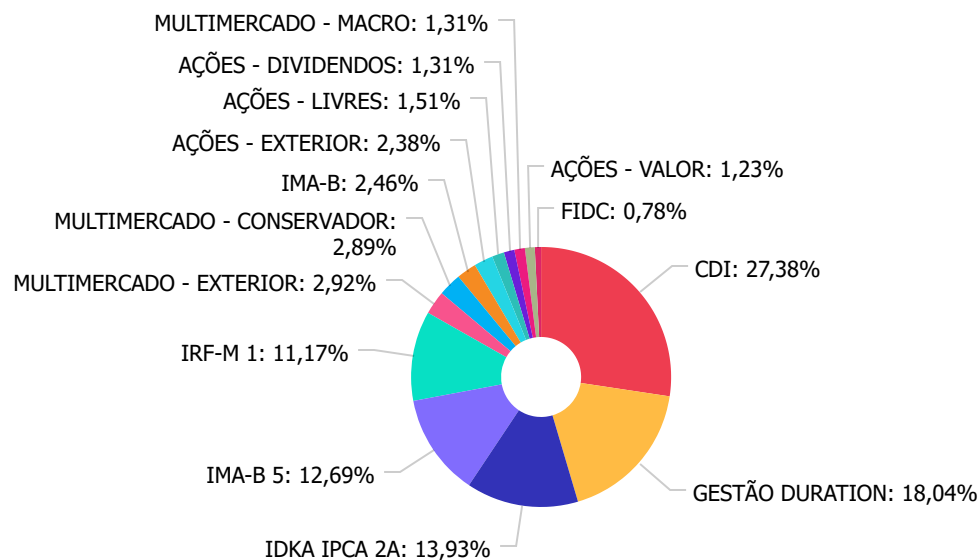
**Retorno dos investimentos e Benchmark's de ativos no mês de Março/2022 - INVESTIMENTO NO EXTERIOR**

	Mês	Ano	3M	6M	12M	24M	VaR Mês	Volatilidade 12M
Global BDRX (Benchmark)	-3,98%	-19,32%	-19,32%	-9,41%	-5,15%	56,83%	-	-
BB AÇÕES ESG IS FI AÇÕES BDR NÍVEL I	-	-19,26%	-19,26%	-9,18%	-5,10%	50,91%	11,07%	19,14%

Distribuição dos ativos por Administradores - base (Março / 2022)



Distribuição dos ativos por Sub-Segmentos - base (Março / 2022)

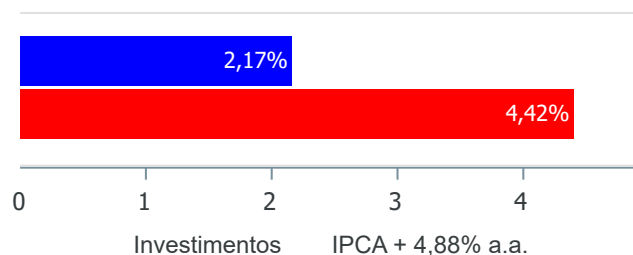


■ CDI	2.332.953,53	■ GESTÃO DURATION	1.536.830,19	■ IDKA IPCA 2A	1.187.251,56
■ IMA-B 5	1.081.322,94	■ IRF-M 1	951.626,48	■ MULTIMERCADO - EXTERIOR	249.083,86
■ MULTIMERCADO - CONSERVADOR	245.952,79	■ IMA-B	209.536,95	■ AÇÕES - EXTERIOR	202.945,97
■ AÇÕES - LIVRES	128.353,60	■ AÇÕES - DIVIDENDOS	111.715,91	■ MULTIMERCADO - MACRO	111.595,74
■ AÇÕES - VALOR	104.422,83	■ FIDC	66.446,67		

**Retorno e Meta de Rentabilidade acumulados no ano de 2022**

Mês	Saldo Anterior	Aplicações	Resgates	Saldo no Mês	Retorno	Retorno Acum	Retorno Mês	Retorno Acum	Meta Mês	Meta Acum	Gap Acum	VaR
Janeiro	6.852.890,60	1.021.000,00	1.217.150,71	6.653.917,22	-2.822,67	-2.822,67	-0,04%	-0,04%	0,94%	0,94%	-4,38%	1,76%
Fevereiro	6.653.917,22	1.224.536,25	893.971,81	7.018.299,36	33.817,70	30.995,03	0,48%	0,44%	1,37%	2,33%	19,03%	1,63%
Março	7.018.299,36	1.674.000,00	315.977,13	8.520.039,02	143.716,79	174.711,82	1,72%	2,17%	2,04%	4,42%	49,03%	1,70%

**Investimentos x Meta de Rentabilidade**



Gráficos ilustrativos de Evolução Patrimonial e indicadores

ANO 36M

Evolução do Patrimônio



- Investimentos      Meta de Rentabilidade
- CDI     IMA-B
  - IMA-B 5     IMA-B 5+     IMA Geral     IRF-M     IRF-M 1
  - IRF-M 1+     Ibovespa     IBX     SMLL     IDIV

**Retorno dos Investimentos após as movimentações (aplicações e resgates) no mês de Março/2022**

**FUNDOS DE RENDA FIXA**

Ativos Renda Fixa	Saldo Anterior	Aplicações	Resgates	Saldo Atual	Retorno (R\$)	Retorno (%)	(%) Instít	Var - Mês
BB IMA-B TÍTULOS PÚBLICOS FI RENDA FIXA PREVIDENCI...	203.414,53	0,00	0,00	209.536,95	6.122,42	3,01%	3,01%	2,67%
BB TÍTULOS PÚBLICOS XXI FI RENDA FIXA PREVIDENCIÁR...	98.227,08	0,00	0,00	100.836,44	2.609,36	2,66%	2,66%	1,63%
CAIXA BRASIL IDKA IPCA 2A TÍTULOS PÚBLICOS FI REND...	472.690,91	0,00	0,00	485.105,98	12.415,07	2,63%	2,63%	1,46%
BB IDKA 2 TÍTULOS PÚBLICOS FI RENDA FIXA PREVIDENC...	684.217,96	0,00	0,00	702.145,58	17.927,62	2,62%	2,62%	1,43%
BB IMA-B 5 FIC RENDA FIXA PREVIDENCIÁRIO LP	955.838,37	0,00	0,00	980.486,50	24.648,13	2,58%	2,58%	1,35%
CAIXA BRASIL 2023 TÍTULOS PÚBLICOS FI RENDA FIXA	0,00	600.000,00	0,00	612.811,93	12.811,93	2,14%	2,40%	1,02%
BB ALOCAÇÃO ATIVA RETORNO TOTAL FIC RENDA FIXA PRE...	1.002.381,83	0,00	0,00	1.016.024,22	13.642,39	1,36%	1,36%	0,92%
BB IRF-M 1 TÍTULOS PÚBLICOS FIC RENDA FIXA PREVIDE...	59.393,80	0,00	0,00	59.908,86	515,06	0,87%	0,87%	0,33%
CAIXA BRASIL IRF-M 1 TÍTULOS PÚBLICOS FI RENDA FIX...	884.063,54	0,00	0,00	891.717,62	7.654,08	0,87%	0,87%	0,33%
CAIXA BRASIL GESTÃO ESTRATÉGICA FIC RENDA FIXA	516.548,64	0,00	0,00	520.805,97	4.257,33	0,82%	0,82%	0,34%
BB PERFIL FIC RENDA FIXA REFERENCIADO DI PREVIDENC...	947.739,05	1.074.000,00	315.977,13	1.720.141,60	14.379,68	0,71%	0,96%	0,04%
PREMIUM FIDC SÊNIOR 1	66.356,58	0,00	0,00	66.446,67	90,09	0,14%	0,14%	0,55%
<b>Total Renda Fixa</b>	<b>5.890.872,29</b>	<b>1.674.000,00</b>	<b>315.977,13</b>	<b>7.365.968,32</b>	<b>117.073,16</b>	<b>1,62%</b>		<b>0,80%</b>



Retorno dos Investimentos após as movimentações (aplicações e resgates) no mês de Março/2022

FUNDOS DE RENDA VARIÁVEL

Ativos Renda Variável/Estruturados/Imobiliário	Saldo Anterior	Aplicações	Resgates	Saldo Atual	Retorno (R\$)	Retorno (%)	(%) Instit	Var - Mês
BB DIVIDENDOS MIDCAPS FIC AÇÕES	103.378,97	0,00	0,00	111.715,91	8.336,94	8,06%	8,06%	8,70%
BB AÇÕES VALOR FIC AÇÕES	99.218,86	0,00	0,00	104.422,83	5.203,97	5,24%	5,24%	9,70%
CAIXA AÇÕES MULTIGESTOR FIC AÇÕES	122.115,45	0,00	0,00	128.353,60	6.238,15	5,11%	5,73%	11,20%
CAIXA INDEXA BOLSA AMERICANA FI MULTIMERCADO LP	238.199,64	0,00	0,00	249.083,86	10.884,22	4,57%	4,57%	10,56%
CAIXA ALOCAÇÃO MACRO FIC MULTIMERCADO LP	109.507,24	0,00	0,00	111.595,74	2.088,50	1,91%	1,91%	1,52%
BB FI MULTIMERCADO PREVIDENCIÁRIO LP	243.070,26	0,00	0,00	245.952,79	2.882,53	1,19%	1,19%	0,47%
<b>Total Renda Variável</b>	<b>915.490,42</b>	<b>0,00</b>	<b>0,00</b>	<b>951.124,73</b>	<b>35.634,31</b>	<b>3,89%</b>		<b>6,66%</b>



Retorno dos Investimentos após as movimentações (aplicações e resgates) no mês de (Março / 2022)

FUNDOS EXTERIOR

Ativos Exterior	Saldo Anterior	Aplicações	Resgates	Saldo Atual	Retorno (R\$)	Retorno (%)	(%) Instit	Var - Mês
BB AÇÕES ESG IS FIAÇÕES BDR NÍVEL I	211.936,65	0,00	0,00	202.945,97	-8.990,68	-4,24%	-4,24%	11,07%
<b>Total Exterior</b>	<b>211.936,65</b>	<b>0,00</b>	<b>0,00</b>	<b>202.945,97</b>	<b>-8.990,68</b>	<b>-4,24%</b>		<b>11,07%</b>



Retorno dos Investimentos após as movimentações (aplicações e resgates) no 1º Trimestre/2022

FUNDOS DE RENDA FIXA

Ativos Renda Fixa	Saldo Anterior	Aplicações	Resgates	Saldo Atual	Retorno (R\$)	Retorno (%)	(%) Instit
BB IMA-B 5 FIC RENDA FIXA PREVIDENCIÁRIO LP	945.139,54	0,00	0,00	980.486,50	35.346,96	3,74%	3,74%
BB PERFIL FIC RENDA FIXA REFERENCIADO DI PREVIDENC...	785.377,41	2.911.536,25	2.008.125,99	1.720.141,60	31.353,93	0,85%	2,57%
BB IDKA 2 TÍTULOS PÚBLICOS FI RENDA FIXA PREVIDENC...	692.452,23	0,00	16.150,71	702.145,58	25.844,06	3,73%	3,82%
BB ALOCAÇÃO ATIVA RETORNO TOTAL FIC RENDA FIXA PRE...	993.824,65	0,00	0,00	1.016.024,22	22.199,57	2,23%	2,23%
CAIXA BRASIL IDKA IPCA 2A TÍTULOS PÚBLICOS FI REND...	467.246,19	0,00	0,00	485.105,98	17.859,79	3,82%	3,82%
CAIXA BRASIL IRF-M 1 TÍTULOS PÚBLICOS FI RENDA FIX...	566.225,40	308.000,00	0,00	891.717,62	17.492,22	2,00%	2,22%
CAIXA BRASIL 2023 TÍTULOS PÚBLICOS FI RENDA FIXA	0,00	600.000,00	0,00	612.811,93	12.811,93	2,14%	-
CAIXA BRASIL GESTÃO ESTRATÉGICA FIC RENDA FIXA	509.021,59	0,00	0,00	520.805,97	11.784,38	2,32%	2,32%
BB IMA-B TÍTULOS PÚBLICOS FI RENDA FIXA PREVIDENCI...	203.900,66	0,00	0,00	209.536,95	5.636,29	2,76%	2,76%
BB IRF-M 1 TÍTULOS PÚBLICOS FIC RENDA FIXA PREVIDE...	456.158,12	0,00	400.000,00	59.908,86	3.750,74	0,82%	2,23%
BB TÍTULOS PÚBLICOS XXI FI RENDA FIXA PREVIDENCIÁR...	0,00	100.000,00	2.822,95	100.836,44	3.659,39	3,66%	-
PREMIUM FIDC SÊNIOR 1	66.577,59	0,00	0,00	66.446,67	-130,92	-0,20%	-0,20%
<b>Total Renda Fixa</b>	<b>5.685.923,38</b>	<b>3.919.536,25</b>	<b>2.427.099,65</b>	<b>7.365.968,32</b>	<b>187.608,34</b>	<b>2,61%</b>	



Retorno dos Investimentos após as movimentações (aplicações e resgates) no 1º Trimestre/2022

FUNDOS DE RENDA VARIÁVEL

Ativos Renda Variável	Saldo Anterior	Aplicações	Resgates	Saldo Atual	Retorno (R\$)	Retorno (%)	(%) Instit
BB DIVIDENDOS MIDCAPS FIC AÇÕES	99.186,01	0,00	0,00	111.715,91	12.529,90	12,63%	12,63%
CAIXA AÇÕES MULTIGESTOR FIC AÇÕES	117.062,13	0,00	0,00	128.353,60	11.291,47	9,65%	9,65%
BB AÇÕES VALOR FIC AÇÕES	96.045,24	0,00	0,00	104.422,83	8.377,59	8,72%	8,72%
BB FI MULTIMERCADO PREVIDENCIÁRIO LP	239.156,25	0,00	0,00	245.952,79	6.796,54	2,84%	2,84%
CAIXA ALOCAÇÃO MACRO FIC MULTIMERCADO LP	107.230,77	0,00	0,00	111.595,74	4.364,97	4,07%	4,07%
CAIXA INDEXA BOLSA AMERICANA FI MULTIMERCADO LP	256.919,41	0,00	0,00	249.083,86	-7.835,55	-3,05%	-3,05%
<b>Total Renda Variável</b>	<b>915.599,81</b>	<b>0,00</b>	<b>0,00</b>	<b>951.124,73</b>	<b>35.524,92</b>	<b>3,88%</b>	



Retorno dos Investimentos após as movimentações (aplicações e resgates) no 1º Trimestre/2022

FUNDOS EXTERIOR

Ativos Exterior	Saldo Anterior	Aplicações	Resgates	Saldo Atual	Retorno (R\$)	Retorno (%)	(%) Instit
BB AÇÕES ESG IS FIAÇÕES BDR NÍVEL I	251.367,41	0,00	0,00	202.945,97	-48.421,44	-19,26%	-19,26%
<b>Total Exterior</b>	<b>251.367,41</b>	<b>0,00</b>	<b>0,00</b>	<b>202.945,97</b>	<b>-48.421,44</b>	<b>-19,26%</b>	

## Disclaimer

Este documento (caracterizado como relatório, parecer ou análise) foi preparado para uso exclusivo do destinatário, não podendo ser reproduzido ou distribuído por este a qualquer pessoa sem expressa autorização da empresa. As informações aqui contidas são somente com o objetivo de prover informações e não representa, em nenhuma hipótese, uma oferta de compra e venda ou solicitação de compra e venda de qualquer valor mobiliário ou instrumento financeiro. Trata-se apenas uma OPINIÃO que reflete o momento da análise e são consubstanciadas em informações coletadas em fontes públicas e que julgamos confiáveis.

A utilização destas informações em suas tomadas de decisão e consequentes perdas e ganhos não nos torna responsáveis diretos. As informações aqui contidas não representam garantia de exatidão das informações prestadas ou julgamento sobre a qualidade delas, e não devem ser consideradas como tais.

As informações deste documento estão em consonância com as informações sobre os produtos mencionados, entretanto não substituem seus materiais oficiais, como regulamentos, prospectos de divulgação e outros. É recomendada a leitura cuidadosa destes materiais, com especial atenção para as cláusulas relativas ao objetivo, aos riscos e à política de investimento dos produtos. Todas as informações podem ser obtidas com o responsável pela distribuição, gestão ou no site da CVM (Comissão de Valores Mobiliários).

Sua elaboração buscou atender os objetivos de investimentos do cliente, considerando a sua situação financeira e seu perfil.

A rentabilidade obtida no passado não representa garantia de rentabilidade futura e os produtos estruturados e/ou de longo prazo possuem, além da volatilidade, riscos associados à sua carteira de crédito e estruturação. Os riscos inerentes aos diversos tipos de operações com valores mobiliários de bolsa, balcão, nos mercados de liquidação futura e de derivativos, podem resultar em perdas aos investimentos realizados, bem como o inverso proporcionalmente. Todos e qualquer outro valor exibido está representado em Real (BRL) e para os cálculos, foram utilizadas observações diárias, sendo sua fonte o Sistema Quantum Axis e a CVM.

A contratação de empresa de consultoria de valores mobiliários para a emissão deste documento não assegura ou sugere a existência de garantia de resultados futuros ou a isenção de risco. Cabe a consultoria de valores mobiliários a prestação dos serviços de orientação, recomendação e aconselhamento, de forma profissional, independente e individualizada, sobre investimentos no mercado de valores mobiliários, cuja adoção e implementação sejam exclusivas do cliente.

Na apuração do cálculo de rentabilidade da carteira de investimentos são considerados os recursos descritos no art. 6º da Resolução CMN nº 4.963/2021, provenientes do recolhimento das alíquotas de contribuição dos servidores, exclusivamente com finalidade previdenciária, excluindo qualquer tipo de recurso recebidos com finalidade administrativa, em consonância com a Portaria nº 402/2008, art. 15, inciso III, alínea "a".

Os RPPS devem estar adequados às normativas pertinentes e principalmente a Portaria nº 519, de 24 de agosto de 2011 e suas alterações, além da Resolução CMN nº 4.963 de 25 de novembro de 2021 e suas alterações, que dispõem sobre as aplicações dos recursos financeiros dos Regimes Próprios de Previdência Social, instituídos pela União, Estados, Distrito Federal e Municípios e dá outras providências.

